

# PENGUJIAN KINERJA POMPA SENTRIFUGAL MULTISTAGE BERKAPASITAS 118,5 KW PADA PLTP BERDASARKAN STANDAR ISO 9906

*by Wahyu Hidayat*

---

**Submission date:** 11-Jan-2021 03:56PM (UTC+0700)

**Submission ID:** 1485650044

**File name:** BERKAPASITAS\_118,5\_KW\_PADA\_PLTP\_BERDASARKAN\_STANDAR\_ISO\_9906.pdf (414.97K)

**Word count:** 3301

**Character count:** 18514

## PENGUJIAN KINERJA POMPA SENTRIFUGAL MULTISTAGE BERKAPASITAS 118,5 KW PADA PLTP BERDASARKAN STANDAR ISO 9906

Wahyu Hidayat, Damawidjaya Biksono, Dadan Zulpian

<sup>1</sup>Jurusan Teknik Mesin, Universitas Jenderal Achmad Yani, Bandung-Cimahi, Indonesia  
Email: [wahyu.hidayat@lecture.unjani.ac.id](mailto:wahyu.hidayat@lecture.unjani.ac.id)

Received 30 November 201x | Revised 30 Desember 201x | Accepted 30 Januari 201x

### ABSTRAK

Pengujian unjuk kerja pompa sentrifugal multistage berkapasitas 118,5 kW di kawasan Pembangkit Listrik Tenaga Panas Bumi (PLTP) daerah Jawa Barat saat ini akan menyesuaikan prosedur standar. Standar pengujian pompa diterapkan pada proses pengujian pompa dengan tujuan nilai hasil pengujian valid. Nilai head dan debit yang didapat dari pengujian dibandingkan dengan hasil pengujian sebelum penerapan standar. Pengujian pompa sentrifugal menerapkan metode pengujian lapangan dengan menerapkan standar ISO 9906-2012. Standar ISO 9906-2012 adalah panduan baku pengujian pompa rotodinamik. Dari hasil pengujian, didapatkan kurva pompa sentrifugal multistage debit maksimal 116,64 m<sup>3</sup>/h pada head 275,13 m. Pada data spesifikasi kapasitas pompa sebesar 108 m<sup>3</sup>/jam dan head total sebesar 300 m. Hal ini berarti prosedur pengujian pompa ISO 9906-2012 dapat memungkinkan kita untuk melihat kinerja pompa aktual.

**Kata kunci:** pompa sentrifugal, pengujian lapangan, uji kinerja pompa, ISO 9906

### ABSTRACT

Performance test of multistage centrifugal pump at geothermal power plant area around west java is about to adapt standard procedure. Pump testing standards are applied during pump performance test in order to valid test result values. Head and flowrate value from current test compared with previous test result before standard are applied. Pump performance test use field test method by applying ISO 9906-2012 standard. ISO 9906-2012 standard is a normative guidance for rotodynamic pump testing. The test result shows multistage centrifugal pump curve maximum flowrate is 116,64 m<sup>3</sup>/h at total head 275,13 m. Pump specification sheet shows that maximum capacity is 108 m<sup>3</sup>/h and total head 300 m. It indicates that ISO 9906-2012 standard pump testing procedure allow us to determine actual pump performance.

**Kata kunci:** Centrifugal pump, field test, performance test, ISO 9906

## 1. PENDAHULUAN

Sumber energi tidak terbarukan seperti minyak bumi, gas alam, dan batu bara yang dibutuhkan untuk memenuhi kebutuhan energi jumlahnya semakin menipis. Diperlukan sumber energi baru terbarukan yang lebih ramah terhadap pencemaran lingkungan atau peningkatan efisiensi untuk sistem yang sudah ada dalam pemanfaatan energi [1]. Peningkatan efisiensi untuk sistem bisa dilakukan dengan cara *Combined Heat and Power* (CHP) [2]. CHP merupakan teknologi yang digunakan untuk menghasilkan energi termal selain energi utama yang berupa energi listrik [3]. Salah satu sumber energi baru dan terbarukan adalah pembangkit listrik tenaga panas bumi (PLTP). Indonesia memiliki potensi panas bumi yang besar yaitu sebesar 28.617 MW [4]. Potensi ini membentang pada jalur cincin api dari Pulau Sumatera, Pulau Jawa, Pulau Bali hingga Indonesia bagian timur [5]. Energi panas bumi yang telah dimanfaatkan sebagai pembangkit listrik terpasang di Indonesia sebesar 1.340 MWe [6].

Salah satu komponen utama yang terdapat di PLTP adalah pompa sentrifugal. Pompa sentrifugal merupakan salah satu jenis pompa yang paling banyak digunakan di dunia, pemilihan jenis pompa ini berdasarkan kelebihan yang dimiliki oleh pompa sentrifugal yaitu prinsip kerja yang sederhana, telah teruji secara seksama, kuat, efektif dan biaya produksi yang tidak mahal [7]. Pompa sentrifugal digunakan di berbagai bidang industri dan dianggap sebagai komponen terpenting dalam setiap proses kerja sehingga kehandalannya mendapat bagian penting dari suatu proses bisnis [8].

Dalam proses pengeboran sumur produksi di lapangan kerja panas bumi, penggunaan pompa banyak digunakan pada proses pasokan air, injeksi air ke dalam sumur dan pemindahan lumpur. Pengujian pompa sebelum aktifitas pengeboran dilakukan untuk memeriksa kehandalan dan menentukan kinerja aktual yang mampu dicapai. Evaluasi terhadap prestasi kerja pompa penting dilakukan untuk menentukan area aman operasi [7]. Untuk meyakinkan pengujian pompa dilakukan dengan baik, metode standar pengujian diterapkan. Grist dan Hentschke pada tahun 1990 menggunakan metode pengujian pompa sentrifugal yang mengacu pada standar BS-5316 (ISO 3555). Metode tersebut dilakukan untuk menentukan batas minimal dan maksimal operasi pompa.

Pengujian pompa sentrifugal multistage berkapasitas 118,5 kW di area kerja PLTP kawasan Jawa Barat saat ini akan diharmonisasikan dengan standar pengujian pompa sentrifugal. Standar ISO 9906 dijadikan prosedur standar normatif pengujian untuk mengetahui nilai prestasi dari suatu pompa rotodinamik yang terpasang. Tujuan penelitian ini adalah penerapan prosedur standar ISO 9906 pada pengujian pompa sentrifugal multistage berkapasitas 118,5 kW kemudian membandingkan hasil pengujian debit dan head dengan data pengujian sebelum penerapan standar ISO 9906. Hasil pengujian unjuk kerja pompa dengan penerapan standar ISO 9906 diharapkan lebih valid. Data hasil pengujian sebelum dan setelah penerapan standar ISO 9906 serta data ideal yang dikeluarkan oleh manufaktur pompa akan dibandingkan dalam kurva H – Q.

## 2. METODOLOGI

Metode penelitian yang digunakan pada penelitian ini adalah metode penelitian deskriptif-kuantitatif. Pada penelitian ini uraian penjelasan mengenai objek penelitian akan secara sistematis dipaparkan dan teori yang berhubungan dengan objek penelitian akan digunakan dan dipadukan agar hasil akhir berupa sajian data yang lebih menekankan pada pengolahan angka hasil pengukuran, tabel dan grafik. Pada stasiun pompa yang berada di lapangan PLTP, terdapat 4 pompa sentrifugal dengan spesifikasi yang identik dan terpasang secara paralel. Pompa sentrifugal multistage A & B berpenggerak mula motor listrik, Pompa sentrifugal C & D berpenggerak mula mesin diesel. Objek penelitian untuk analisa penelitian ini adalah pompa sentrifugal D berpenggerak mula mesin diesel. Pompa sentrifugal multistage D merupakan

PENGUJIAN KINERJA POMPA SENTRIFUGAL MULTISTAGE BERKAPASITAS 118,5 KW PADA PLTP BERDASARKAN STANDAR ISO 9906

pompa sentrifugal dengan jumlah impeler sebanyak 4 buah dalam satu casing pompa dengan konfigurasi horizontal impeller bare shaft end. Berikut adalah spesifikasi dan data teknis instalasi perpipaan.

**Tabel 1. Spesifikasi Pompa Sentrifugal**

<i>Manufacturer</i>	OSNA Pumpen Technologie
<i>Model</i>	NMH 32-80
<i>Type</i>	<i>Horizontal Multi Stage Bare shaft end</i>
<i>Capacity</i>	108 m <sup>3</sup> /h
<i>Total Head</i>	300 m
<i>NPSH<sub>R</sub></i>	3,3 m
<i>Power Input at pump shaft</i>	118,5 kW
<i>Motor Capacity Required</i>	132 kW
<i>Efficiency</i>	69%
<i>No. of Stages</i>	4
<i>Guarantee operational data</i>	ISO 9906, Class 2

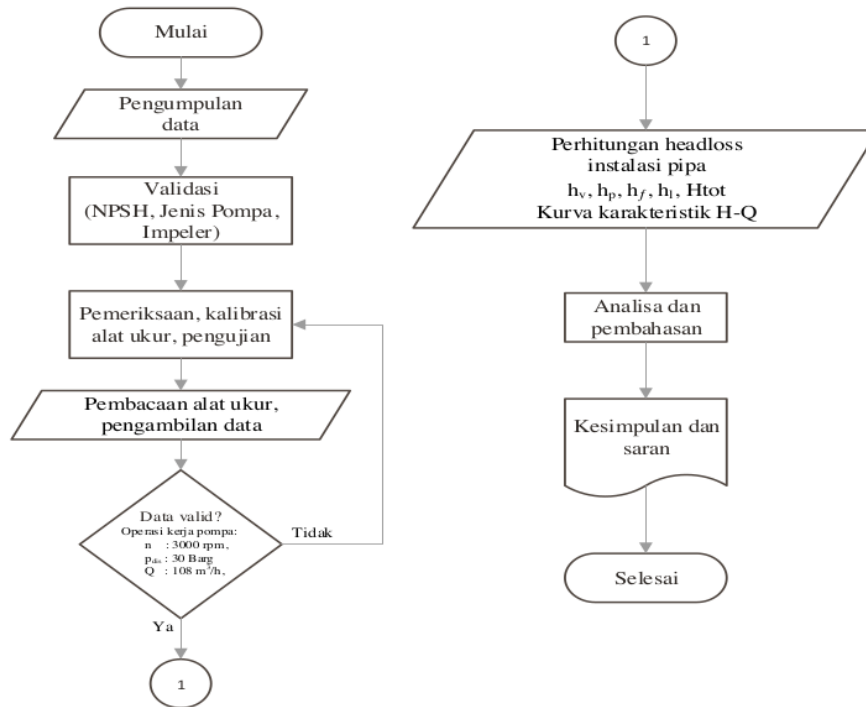
Sumber: Fuji Electric Co., Ltd. (1999)

**Tabel 2. Spesifikasi instalasi pipa dan data lingkungan**

<b>1. Spesifikasi Pipa</b>	
Diameter	8"DN200 SCH 40 dengan diameter dalam pipa <i>discharge</i> ( $d_d$ ) 0,202715 meter
Material	<i>Carbon Steel</i> (terkorosi) $\epsilon = 0,15$ mm
<b>2. Instalasi pipa suction</b>	
Panjang	Panjang pipa <i>carbon steel</i> jalur <i>discharge</i> ( $L_d$ ) 307 meter
Katup dan Fitting	10 buah 90° <i>smooth bend (flanged)</i> ukuran 8" ( $K = 0,3$ ) 5 buah 45° <i>elbow (threaded)</i> ukuran 8" ( $K = 0,2$ ) 2 buah pipe inlet ( <i>well rounded</i> ) ukuran 8" ( $K = 0,5$ ) 3 buah pipe exit ( <i>rounded</i> ) ukuran 8" ( $K = 1$ ) 7 buah katup jenis <i>gate valve (fully open)</i> ukuran 8" ( $K = 0,15$ )
<b>3. Instalasi pipa discharge</b>	
Panjang	Panjang pipa <i>carbon steel</i> jalur <i>discharge</i> ( $L_s$ ) 107,9 meter
Katup dan Fitting	4 buah <i>elbow 90°</i> ( $K = 0,3$ ) 7 buah <i>long radius elbow 45°</i> ( $K = 0,2$ ) 3 buah <i>gate valve</i> ( $K = 0,15$ ) 1 buah <i>tee branch flow</i> ( $K = 1$ ) 1 buah <i>globe valve</i> ( $K = 10$ ) 1 buah pipa <i>inlet sharp edge</i> ( $K = 0,5$ ) 1 buah pipa <i>outlet sharp edge</i> ( $K = 1$ ) 1 buah <i>bucket strainer</i> ( $K = 2$ )
<b>4. Cairan Yang Digunakan</b>	
Jenis	Air
Temperatur	20°C
Massa Jenis	998,2 kg/m <sup>3</sup>
Viskositas Dinamik ( $\mu$ )	0,001002 kg/m.s
Berat Spesifik ( $\gamma$ )	9,789 kN/m <sup>3</sup>
Ketinggian dari permukaan laut	Kolam penampungan: 1631 mdpl, Pompa: 1620 mdpl
Tekanan udara	0,827 bara atau 82700 N/m <sup>2</sup>
Elevasi muka air terhadap datum	- 11 m (bernilai negatif karena reservoir air berada diatas pompa)

### 2.1 Tahapan Penelitian

Sebelum dilakukan pengujian pompa, terdapat beberapa tahapan validasi. Data spesifikasi pompa yang terdapat pada Tabel 1 diolah untuk mencari kecepatan spesifik dan jenis impeller pompa. Perhitungan validasi pompa dilakukan untuk memastikan pompa sesuai dengan kondisi pemompaan setempat. Nilai NPSH pada kondisi aktual dihitung untuk memastikan syarat pompa tidak mengalami kavitasi ( $NPSH_A > NPSH_R$ ). Kavitasi adalah suatu fenomena timbulnya gelembung-gelembung udara dalam fluida akibat turunnya tekanan fluida dalam pompa melebihi tekanan dibawah uap jenuh fluida tersebut, sehingga ketika kondisi tekanan fluida turun dibawah tekanan uap jenuh ( $P < P_{sat}$ ) maka timbul uap dalam bentuk gelembung udara. Fenomena kavitasi harus dihindari (atau setidaknya diminimalkan) dalam sistem aliran karena mengurangi unjuk kerja, menimbulkan getaran dan kebisingan yang mengganggu, dan menyebabkan kerusakan pada pompa. Lonjakan tekanan yang dihasilkan dari sejumlah besar gelembung yang runtuh didekat permukaan padat selama jangka waktu yang lama dapat menyebabkan erosi, permukaan berlubang, kegagalan *fatigue*, dan akhirnya kerusakan komponen atau mesin.



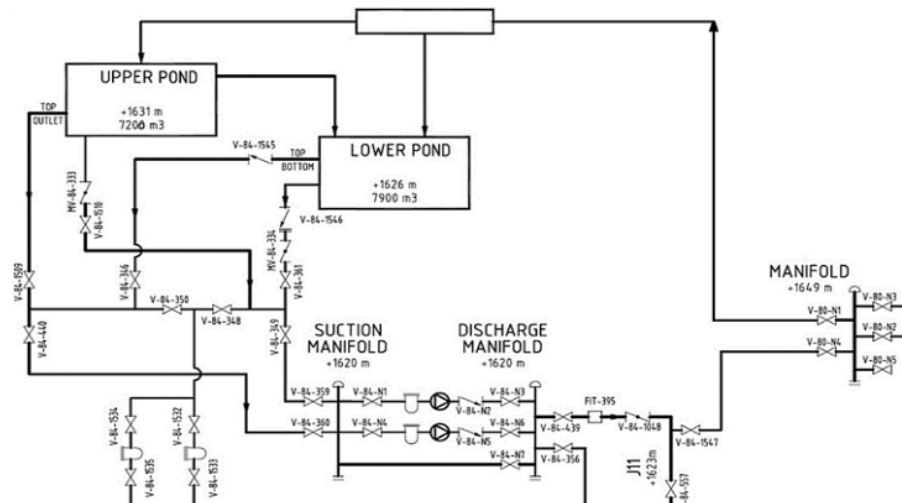
Gambar 1. Diagram alir proses penelitian

Seluruh alat ukur yang digunakan dilakukan kalibrasi sebelum pengujian dilakukan. Variabel bebas yang digunakan yaitu bukaan katup discharge dengan kondisi bukaan 20%, 40%, 60%, 80% dan 100% bukaan penuh. Kelima kondisi bukaan katup tersebut disesuaikan dengan point prosedur ISO 9906 poin 5.7.1. Setelah data pengujian didapat kemudian data diolah untuk menentukan head loss total pada sisi suction dan discharge. Nilai debit dan nilai head loss total selanjutnya divisualisasikan kedalam diagram kartesian dua sumbu sehingga kurva karakteristik H-Q terbentuk. Data hasil pengujian sebelum penerapan standar ISO-9906 dibandingkan untuk dilakukan analisa dan menyimpulkan hasil pengujian berdasarkan standar ISO 9906-2012. Tahapan sistematis penelitian disajikan pada Gambar 1 yang merupakan diagram alir pada penelitian ini:

PENGUJIAN KINERJA POMPA SENTRIFUGAL MULTISTAGE BERKAPASITAS 118,5 KW PADA PLTP BERDASARKAN STANDAR ISO 9906

### 2.2 Instalasi Pompa Sentrifugal

Sistem distribusi air pada wilayah PLTP termasuk kedalam *Non Potable Water Recirculating System* (NPWRS). NPWRS pada PLTP merupakan jalur perpipaan lapangan yang menghubungkan antara kolam penampungan utama ke kolam penampungan pada masing-masing sumur uap. Berdasarkan Gambar 2, pada setiap sisi kolam penampungan utama, baik kolam sisi atas (upper) dan sisi bawah (lower) terdapat 2 jalur pipa berukuran 8 inci Untuk pengujian pompa sentrifugal *multistage* D akan dilakukan secara siklus tertutup (closed loop) dimana air dari kolam penampungan sisi atas (upper) akan dipompakan pada jalur pipa yang mengarah kembali pada kolam penampungan sisi atas (upper) atau ke jalur pipa yang mengarah ke kolam penampungan sisi bawah (lower) melalui katup-katup yang berada pada jalur pipa NPWRS disesuaikan kondisi buka tutupnya, seperti pada Gambar 2 dibawah.





**Gambar 3. Head statik pada instalasi pompa**

Sehingga berdasarkan Gambar 3, head statis total pada pompa merupakan pengurangan dari *static head discharge* dengan *static suction head*.

**2.4 Perhitungan Pompa**

**Kecepatan spesifik**

Menghitung kecepatan spesifik menggunakan data spesifikasi pada Tabel 1 dan menggunakan persamaan [9] :

$$N_s = \frac{n Q^{1/2}}{H^{3/4}} \quad (1)$$

**NPSH<sub>A</sub>**

Pada penentuan NPSH<sub>A</sub> terdiri dari beberapa langkah perhitungan yaitu:

- a. Luas Penampang (*A<sub>s</sub>*)

$$A = \frac{1}{4} \pi d^2 \quad (2)$$

- b. *Reynold Number* (*Re*)

$$Re = \frac{v D}{\mu} = \frac{\rho V D}{\mu} \quad (3)$$

Nilai bilangan Reynold kurang dari 2300 alirannya bersifat laminar. Untuk bilangan Reynold lebih besar dari 4000 alirannya bersifat turbulen serts untuk bilangan Reynold diantara 2300 dan 4000 maka terjadi aliran transisi, dimana pada aliran tersebut bersifat laminar atau turbulen [10].

- c. Faktor gesekan (*f*)

Penentuan nilai faktor gesekan (*f*) didapat dengan menggunakan diagram *Moody*. Pada penentuan nilai (*f*) dan (*Re*) Nilai kekasaran relatif (*ε*) didapat dari Tabel 2, *Carbon Steel* (terkorosi) *ε* = 0,15 mm.

- d. Rugi-rugi mayor (*h<sub>f</sub>*)

$$h_f = f \frac{l V^2}{D 2g} \quad (4)$$

PENGUJIAN KINERJA POMPA SENTRIFUGAL MULTISTAGE BERKAPASITAS 118,5 KW PADA PLTP  
BERDASARKAN STANDAR ISO 9906

- e. Rugi-rugi minor ( $h_L$ )

$$h_L = K_L \cdot \frac{V^2}{2g} \quad (5)$$

Kavitasi dapat diminimalisir dengan cara mengkondisikan nilai  $NPSH_A$  harus memiliki nilai lebih besar daripada  $NPSH_R$ . Harus dikondisikan tidak terdapat bagian dari *flow* di dalam pompa memiliki tekanan statis lebih kecil dari tekanan uap jenuh cairan pada temperatur setempat. Untuk menghitung  $NPSH_A$  menggunakan data spesifikasi instalasi pipa dan data lingkungan pada Tabel 1 dengan menggunakan persamaan :

$$NPSH = H_1 - Z_s + \frac{P_{amb} - P_v}{\rho g} \quad (6)$$

### 2.5 Head Total

Pada penentuan Head total terdiri dari beberapa langkah perhitungan yaitu:

- a. Head kecepatan

$$h_v = \frac{V_d^2 - V_s^2}{2g} \quad (7)$$

- b. Head tekanan

$$h_p = \frac{p_d - p_s}{\gamma} \quad (8)$$

- c. Rugi-rugi mayor, menggunakan persamaan (4)

- d. Rugi-rugi minor, menggunakan persamaan (5)

Nilai head total pada sisi *suction* dan sisi *discharge* ditentukan keduanya, masing-masing nilai *head* digunakan pada persamaan *head* total keseluruhan [9]:

$$H_{total} = \left( Z_d - Z_s + \frac{p_d - p_s}{\rho g} + \frac{v_d^2 - v_s^2}{2g} \right) + \Sigma h_{f(d-s)} \quad (9)$$

## 3. HASIL DAN PEMBAHASAN

Data-data pengujian dan pembacaan alat ukur disajikan pada Tabel 3. Data pada Tabel 4 adalah hasil perhitungan *head* total dengan menggunakan persamaan 9. Grafik hubungan *head* dengan debit (H-Q), ditunjukkan pada Gambar 3. Data hasil pengujian pada tahun 2017 dan 2018 dimasukan pada satu kurva H-Q yang sama dengan tujuan garis kurva dapat dibandingkan.



**Tabel 3. Data hasil pengujian**

Bukaan katup <i>discharge</i> (%)	Tekanan Isap (Bar)	Tekanan Keluaran (Bar)	Debit (lt/s)	
			(lt/s)*	(m <sup>3</sup> /s)
20	1,1	31,30	19,50	0.0195
40	1,0	30,90	21,30	0.0213
60	1,0	30,30	24,10	0.0241
80	0,9	29,60	29,20	0.0292
100	0,9	27,50	32,40	0.0324

**Tabel 4. Data hasil perhitungan setiap komponen *head***

Bukaan katup <i>discharge</i> (%)	$h_v$ (m)	$h_p$ (m)	$h_{fd}$ (m)	$h_{fs}$ (m)	$h_{ld}$ (m)	$h_{ls}$ (m)	$H_{tot}$ (m)
20	-0,07	308,40	0,59	0,21	0,18	0,33	309,70
40	-0,07	305,34	0,69	0,24	0,21	0,39	306,88
60	-0,09	299,21	0,88	0,31	0,27	0,50	301,17
80	-0,07	293,09	1,27	0,45	0,40	0,73	295,93
100	-0,16	271,64	1,55	0,54	0,49	0,90	275,13

Berdasarkan informasi yang didapat dari *Reliability Engineer* PLTP setempat sebagai penyelenggara pengujian pompa, metode pengujian yang diterapkan pada tahun 2017 hingga 2018 yaitu secara sistem terbuka. Debit maksimum yang didapat pompa rata-rata yaitu 101,32 m<sup>3</sup>/h dengan *head* sebesar 212 meter. Jalur pemompaan pada pengujian ini yaitu dari kolam penampungan utama menuju salah satu kolam pada sumur uap dengan jarak sejauh 3,2 km. Kolam penampungan pada sumur uap berada pada ketinggian 1847 mdpl dan ketinggian kolam penampungan utama berada pada 1620 mdpl, sehingga selisih ketinggian yang antara kedua kolam adalah 227 meter. Data riwayat pengujian pompa hingga saat ini tersaji pada Tabel 5.

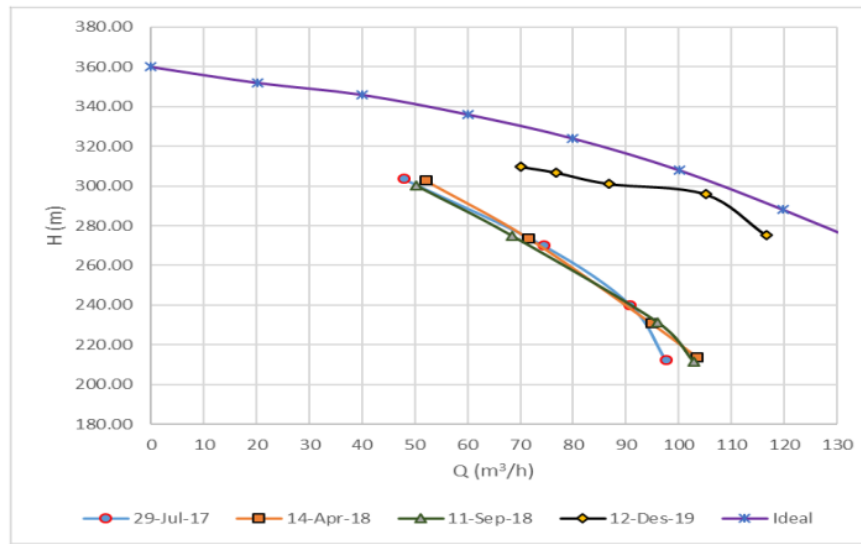
**Tabel 5. Kompilasi data hasil pengujian**

Bukaan katup <i>discharge</i> (%)	Tanggal Pengujian						Bukaan katup <i>discharge</i> (%)	Tanggal Pengujian	
	29 Juli 2017		14 April 2018		11 September 2018			12 Desember 2019	
	Debit (m <sup>3</sup> /h)	Head (m)	Debit (m <sup>3</sup> /h)	Head (m)	Debit (m <sup>3</sup> /h)	Head (m)		Debit (m <sup>3</sup> /h)	Head (m)
25	47,92	303,65	52,13	302,67	50,36	300,23	20	70,20	309,70
50	74,41	270,02	71,57	273,64	68,47	274,98	40	76,68	306,88
75	90,83	240,12	94,86	230,71	96,01	231,35	60	86,76	301,17
100	97,60	212,14	103,54	213,57	102,82	211,57	80	105,12	295,93
							100	116,64	275,13

Dari hasil pengujian tanggal 12 Desember 2019, nilai *head* maksimum yang dapat dicapai pompa yaitu pada nilai 309,7 m pada pengaturan katup bukaan *discharge* sebesar 20%. Kapasitas debit

## PENGUJIAN KINERJA POMPA SENTRIFUGAL MULTISTAGE BERKAPASITAS 118,5 KW PADA PLTP BERDASARKAN STANDAR ISO 9906

(Q) maksimal didapat pompa pada bukaan 100% sebesar 116,64 m<sup>3</sup>/h. Apabila dibandingkan dengan data spesifikasi pada Tabel 1, kapasitas pompa yang diterbitkan oleh manufaktur pompa sebesar 108 m<sup>3</sup>/jam. Data hasil pengujian dengan data spesifikasi memiliki selisih sebesar 8,64 m<sup>3</sup>/h. Untuk nilai *head* yang tercantum pada data spesifikasi Tabel 1, tertulis total *head* pada kapasitas 108 m<sup>3</sup>/h sebesar 300 m. Pada data hasil pengujian nilai *head* yang didapat pada kondisi 100% bukaan katup *discharge* pompa yaitu 275,13 m. Data hasil pengujian dengan data spesifikasi memiliki selisih sebesar 24,87 meter. Sehingga nilai *head* dan debit data hasil pengujian dapat ditunjukkan pada kurva H-Q pada Gambar 1.



Gambar 1 Kurva karakteristik H-Q

## 4. KESIMPULAN

Standar ISO 9906-2012 dapat diterapkan pada pengujian lapangan pompa sentrifugal dengan menyesuaikan beberapa kondisi seperti yang tercantum pada standar tersebut. Panjang instalasi perpipaan, banyaknya aksesoris sambungan (*fitting*), kondisi permukaan dalam pipa perlu diperhitungkan untuk menemukan nilai *head* total. Dari data pengujian saat ini debit maksimum yang dapat dicapai pompa yaitu 116 m<sup>3</sup>/h pada head 275,13 m. Jika dibandingkan dengan data spesifikasi debit pompa yaitu 108 m<sup>3</sup>/h. kurva H-Q yang terbentuk dari hasil pengujian pada tahun 2019 berdasarkan ISO 9906-2012 dibandingkan dengan kurva H-Q pengujian sebelumnya terlihat garis kurva pengujian tahun 2019 lebih mendekati kurva kondisi ideal pompa. Hasil pengujian pompa sebelumnya kurva H-Q terbentuk pada area yang hampir sama dan terletak lebih jauh dari kurva ideal pompa. Berdasarkan garis kurva hasil beberapa pengujian pompa pada gambar 3, penerapan standar ISO 9906-2012 dapat memberikan informasi unjuk kerja actual pompa, pada penelitian ini hal tersebut ditandai dengan letak garis kurva H-Q yang mendekati kondisi ideal pompa. Untuk menjaga hasil pengujian unjuk kerja pompa tetap baik, maka kondisi jalur perpipaan harus diperhatikan dengan baik untuk menghindari adanya kebocoran yang berpotensi pada kesalahan pengukuran parameter. Prosedur saat ini dapat dilakukan harmonisasi dengan prosedur standar ISO 9906 dengan tujuan validitas hasil pengujian dapat lebih diakui.

### Daftar Notasi

$p$	= Tekanan [atm, N/m <sup>2</sup> , Bar]
$T$	= Suhu [°C]
$N_s$	= Kecepatan spesifik
$n$	= Putaran pompa [rpm]
$Q$	= Kapasitas aliran [m <sup>3</sup> /s]
$H$	= Head total pompa [m]
$12$	= Luas penampang [m <sup>2</sup> ]
$D$	= Diameter pipa [m]
$Re$	= Bilangan Reynold
$V$	= Kecepatan aliran rata-rata dalam pipa [m/s]
$\mu$	= Viskositas cairan [N.s/m <sup>2</sup> ]
$\nu$	= Viskositas kinematik zat cair [m <sup>2</sup> /s]
$f$	= Faktor gesekan
$h_f$	= Rugi-rugi mayor [m]
$\gamma$	= Berat spesifik cairan [N/m <sup>2</sup> ]
$\rho$	= Massa jenis air [kg/m <sup>3</sup> ]
$g$	= Percepatan gravitasi [9,807 m/s <sup>2</sup> ]
$K_L$	= Koefisien tahanan
$P_{amb}$	= Tekanan udara lingkungan [N/m <sup>2</sup> ]
$Z_d$	= Beda ketinggian sisi discharge [m]
$P_p$	= Tekanan jenuh fluida [N/m <sup>2</sup> ]

### DAFTAR PUSTAKA

- [1] M. Azis, "Perancangan Siklus Rankine Organik Untuk Pemanfaatan Gas Buang Pada PLTU di Indonesia," *J. Rekayasa Hijau*, vol. 1, no. 2, Jul. 2017, Accessed: Dec. 22, 2020. [Online]. Available: <https://ejournal.itenas.ac.id/index.php/rekayasahijau/article/view/1638>.
- [2] W. Hdayat, J. Waluyo, and K. Jaelani, "Perbandingan Unjuk Kerja Tangki Penyimpan Energi Termal Stratifikasi Dengan Variasi Diameter Difuser," Jun. 2015.
- [3] W. Hidayat, "KARAKTERISASI DAN VISUALISASI UNJUK KERJA TANGKI PENYIMPAN ENERGI TERMAL STRATIFIKSI DENGAN VARIASI BENTUK DIFUSER," UNIVERSITAS GADJAH MADA, 2016.
- [4] (BPPT) Badan Pengkajian dan Penerapan Teknologi, "INDONESIA ENERGY OUTLOOK 2014 : Pengembangan Energi untuk Mendukung Program Substitusi BBM," 2014. Accessed: Dec. 22, 2020. [Online]. Available: <https://www.bppt.go.id/>.
- [5] Bertani, "Geothermal Power Generation in the World - 2010–2015 Update Report," in *Proceedings World Geothermal Congress, 2015*, pp. 19–25.
- [6] M. Pramuda, M. Ridwan, and I. Maulana, "Optimasi Siklus Kalina KC-24 Pada Pemanfaatan Sumber Air Panas (Natural Hot Spring) Sebagai Pembangkit Listrik," *J. Rekayasa Hijau*, vol. 1, no. 4, 2017, Accessed: Dec. 22, 2020. [Online]. Available: <https://ejournal.itenas.ac.id/index.php/rekayasahijau/article/view/1336>.
- [7] D. D. peer and V. G. Gunjalli, "Analytical Study of Performance of a Centrifugal Pump for Different Operating Conditions," *Int. J. Eng. Trends Technol.*, vol. 54, no. 3, pp. 175–179, 2017, doi: 10.14445/22315381/ijett-v54p225.
- [8] M. E. Qazizada and E. Pivarčiová, "Axial flow pump characteristics and reliability analyses at different frequency rotation," *Manuf. Technol.*, vol. 17, no. 4, pp. 555–561, 2017, doi: 10.21062/ujep/x.2017/a/1213-2489/mt/17/4/555.
- [9] I. J. Karassik, J. P. Messina, P. Cooper, and C. C. Heald, *Pump Handbook Third Edition*, Third. New York: McGraw-Hill, 2001.
- [10] B. R. Munson, D. F. Young, and T. H. Okiishi, "Mekanika Fluida Jilid 1," PENERBIT ERLANGGA, JAKARTA, 2004.

# PENGUJIAN KINERJA POMPA SENTRIFUGAL MULTISTAGE BERKAPASITAS 118,5 KW PADA PLTP BERDASARKAN STANDAR ISO 9906

## ORIGINALITY REPORT

8%

SIMILARITY INDEX

7%

INTERNET SOURCES

3%

PUBLICATIONS

%

STUDENT PAPERS

## PRIMARY SOURCES

1	<a href="http://ejurnal.itenas.ac.id">ejurnal.itenas.ac.id</a> Internet Source	1%
2	<a href="http://www.neliti.com">www.neliti.com</a> Internet Source	1%
3	<a href="http://www.scribd.com">www.scribd.com</a> Internet Source	1%
4	<a href="http://eprints.itenas.ac.id">eprints.itenas.ac.id</a> Internet Source	1%
5	<a href="http://repository.ugm.ac.id">repository.ugm.ac.id</a> Internet Source	1%
6	<a href="http://urn.nsk.hr">urn.nsk.hr</a> Internet Source	1%
7	<a href="http://www.journalmt.com">www.journalmt.com</a> Internet Source	<1%
8	<a href="http://www.pphmj.com">www.pphmj.com</a> Internet Source	<1%

9	<a href="http://miranda-pack.com">miranda-pack.com</a> Internet Source	<1%
10	<a href="http://data.lipi.go.id">data.lipi.go.id</a> Internet Source	<1%
11	<a href="http://documents.mx">documents.mx</a> Internet Source	<1%
12	<a href="http://lilismarineengineering.blogspot.com">lilismarineengineering.blogspot.com</a> Internet Source	<1%
13	<a href="http://www.pdn.ac.lk">www.pdn.ac.lk</a> Internet Source	<1%
14	<a href="http://manajemenelektrounsrat.wordpress.com">manajemenelektrounsrat.wordpress.com</a> Internet Source	<1%
15	Esmeralda C. Djamal, Neneng Nurhamidah, Ridwan Ilyas. "Spoken word recognition using MFCC and learning vector quantization", 2017 4th International Conference on Electrical Engineering, Computer Science and Informatics (EECSI), 2017 Publication	<1%
16	<a href="http://www.mongabay.co.id">www.mongabay.co.id</a> Internet Source	<1%
17	<a href="http://doku.pub">doku.pub</a> Internet Source	<1%

---

Exclude quotes      On

Exclude matches      < 5 words

Exclude bibliography      On